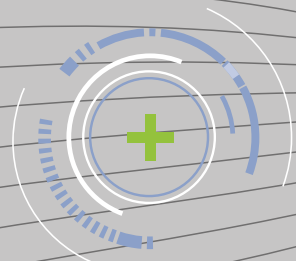


# SCHEDA TECNICA CARICABATTERIE ALTA FREQUENZA HIGH FREQUENCY BATTERY CHARGER DATA SHEET

serie / series:

# POWER-SWITCH PSW72160T



Model shown  
for illustration purposes

## ALIMENTAZIONE / MAINS

Fase / phase	1
frequenza / frequency	47 - 63 Hz
Vac nominale / nominal	400V
Vac minima (potenza ridotta) / min. (lower power)	340V
Vac minima (potenza nominale) / min. (nominal power)	360V
Vac massima / max	460V
Potenza nominale / nominal power	16.000W
Iac nominale / nominal (tabella "1" per dettagli / table "1" for details)	31,2 A
Rendimento (senza cavi) / efficiency (without cables)	> 90%
Temperatura ambiente di lavoro / Room working temperature (potenza nominale garantita fino a 40°C / nominal power guaranteed up to 40°C)	0° C / 50° C
Cavo alimentazione / mains cable	2,5 mt

## USCITA / OUTPUT

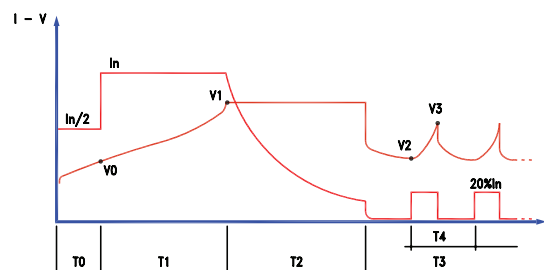
ATTENZIONE: il collegamento alla batteria non produce scariche elettriche sulla spina  
ATTENTION: no sparks on the battery plug during the connection to the battery

Vdc nominale / nominal	72V
Idc costante / constant (dipende dalla capacità di batteria programmata / it depends on the selected battery capacity)	min. 50A - max. 160A
Tipo di batteria ricaricabile / Rechargeable battery type (selezionabile, vedi tabella "1" - selectable, see table "1")	piombo acido / sigillate (GEL-AGM) flooded / sealed (GEL-AGM)
Curva di carica per batterie piombo acido Charge cycle for flooded batteries	IWaP
Tempi massimi di ricarica (batteria scarica all'80%) Max. charge time (battery 80% discharged) (selezionabile, vedi tabella "1" - selectable, see table "1")	8/11/13 ore - hours
Curva di carica per batterie sigillate (GEL/AGM) Charge cycle for sealed batteries (GEL/AGM)	IUoP
Tempi massimi di ricarica (batteria scarica all'80%) Max. charge time (battery 80% discharged)	12 ore - hours
Capacità di batteria ricaricabile Rechargeable battery capacity (vedi tabella "1" - see table "1")	selezionabile selectable
Lunghezza cavi d'uscita / lenght output cables	3,0 mt
Sezione cavi d'uscita / section output cables	35 mmq / 35 sqmm
Connettore collegamento batteria / battery connector	non compreso / not included
Connettori disponibili su richiesta Battery connector available on request	Vedi "ACCESSORI" See "ACCESSORIES"
Minima tensione di batteria per consentire la ricarica Min. battery voltage to let the charge start	1V per el./cel (36V)

## APPLICAZIONI A BORDO / ON-BOARD APPLICATIONS

Contatto ausiliario N.C. di blocco presenza rete N.C. mains presence auxiliary contact	4,0 Amp
Contatto ausiliario N.C. per blocco batteria scarica N.C. auxiliary contact for low battery	4,0 Amp

CICLO DI CARICA PER BATTERIE AL GEL - IU + MANTENIMENTO  
CHARGE CYCLE FOR GEL BATTERIES - IU + HOLDING  
(RACCOMANDATO PER APPLICAZIONI STAND-BY - RECOMMENDED FOR STAND-BY APPLICATIONS)

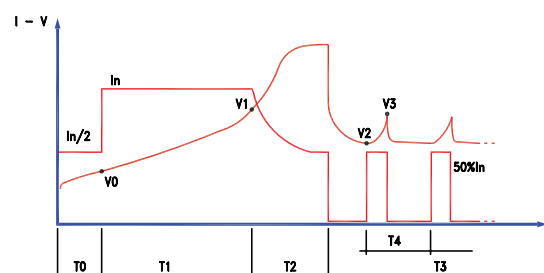


In = CAPACITA' PROGRAMMATA / 10  
PROGRAMMED CAPACITY / 10  
V0 = 1,90 V/el  
V1 = VALORE PROGRAMMATO  
PROGRAMMED VALUE

V2 = 2,20 V / el  
V3 = 2,30 V / el

T0 = MAX. 1 HRS  
T1 = MAX 12 HRS  
T2 = T1 (MIN 2 --- MAX 5 HRS)  
T3 = ILLIMITATO - UNLIMITED  
T4 = MAX. 6 HRS

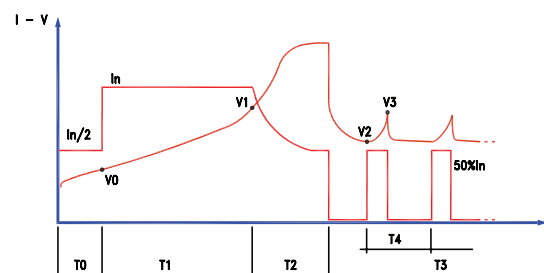
CICLO DI CARICA PER BATTERIE AL PIOMBO ACIDO LIBERO - IWa + MANTENIMENTO  
CHARGE CYCLE FOR LEAD-ACID BATTERIES - IWa + HOLDING



In = CAPACITA' PROGRAMMATA/10 (IN Pb 13h)  
CAPACITA' PROGRAMMATA/10 (IN Pb 11h)  
In = PROGRAMMED CAPACITY/12 (IN Pb 13h)  
PROGRAMMED CAPACITY/10 (IN Pb 11h)  
V0 = 1,90 V/el  
V1 = VALORE PROGRAMMATO  
PROGRAMMED VALUE

V2 = 2,17 V/el  
V3 = 2,30 V/el

T0 = MAX. 1 HRS  
T1 = MAX. 12 HRS  
T2 = 0,6 T1 (MIN 2 ---MAX 5 HRS)  
T3 = ILLIMITATO - UNLIMITED  
T4 = MAX. 6 HRS



In = CAPACITA' PROGRAMMATA/6 (Pb 8h)  
PROGRAMMED CAPACITY/6 (Pb 8h)

V2 = 2,17 V/el  
V3 = 2,30 V/el

V0 = 1,90 V/el  
V1 = VALORE PROGRAMMATO  
PROGRAMMED VALUE

T0 = MAX. 1 HRS  
T1 = MAX. 8 HRS  
T2 = 1,2 T1 (MIN 1 --- MAX 3,5 HRS)  
T3 = ILLIMITATO - UNLIMITED  
T4 = MAX. 6 HRS

# SCHEDA TECNICA CARICABATTERIE ALTA FREQUENZA HIGH FREQUENCY BATTERY CHARGER DATA SHEET

serie / series:

# POWER-SWITCH PSW72160T

## PROTEZIONI / PROTECTIONS

Fusibile di rete (non sostituibile) contro guasti interni

*Mains fuse (not replaceable) against internal breakings*L'inversione di polarità non produce danni / *polarity inversion doesn't damage the charger*Sovracorrente in uscita limitata elettronicamente / *output overcurrent electronically limited*

Il corto circuito sui cavi d'uscita (quando la batteria NON è collegata), non produce danni

*No damages in case of short circuit on output cable (when the battery is NOT connected)*

Protezione elettronica contro il surriscaldamento

*Electronic protection against overtemperature*

## DIMENSIONI, PESI, IMBALLAGGIO / DIMENSIONS, WEIGHTS, PACKAGING

Materiale contenitore / *case material*

acciaio - steel

Spessore / *thickness*

1,0 mm

Tipo verniciatura / *painting*

polveri epossidiche / epoxy resins

Dimensioni contenitore / *cabinet sizes*

591 x 435 x h265 mm

Dimensioni imballaggio / *packaging sizes*

800 x 480 x h300 mm

Grado di protezione / *protection degree*

IP20

Peso apparecchio, senza cavi / *Device weight, without cables*

24,7 Kg

Peso apparecchio, imballato / *Device weight, packaged*

28,5 Kg

Quantità per pallet / *pallet quantity*

8

Dimensioni pallet / *pallet sizes*

800 x 1200

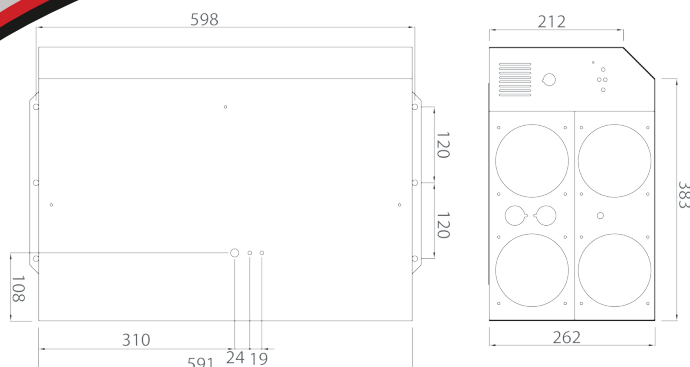


TABELLA "1" / TABLE "1"

I valori "Iac" sono rilevati alla tensione nominale di 230V -  
"Iac" values measured at 230V nominal mains voltage

13 hours max - piombo acido 13 ore max - flooded			11 hours max - piombo acido 11 ore max - flooded			8 hours max - piombo acido 8 ore max - flooded			12 ore max - GEL/AGM 12 hours max - sealed GEL/AGM		
Ah/C5	I <sub>dc</sub>	I <sub>ac</sub>	Ah/C5	I <sub>dc</sub>	I <sub>ac</sub>	Ah/C5	I <sub>dc</sub>	I <sub>ac</sub>	Ah/C5	I <sub>dc</sub>	I <sub>ac</sub>
600	50	9,7	600	60	11,7	360	100	19,5	600	60	11,7
660	55	10,7	660	66	12,8	420	110	21,4	660	66	12,8
720	60	11,7	720	72	14	480	120	23,4	720	72	14
780	65	12,7	780	78	15,2	540	130	25,3	780	78	15,2
840	70	13,6	840	84	16,4	600	140	27,3	840	84	16,4
900	75	14,6	900	90	17,5	660	150	29,3	900	90	17,5
960	80	15,6	960	96	18,7	960	160	31,2	960	96	18,7
1080	90	17,6	1080	108	21				1080	108	21
1200	100	19,5	1200	120	23,4				1200	120	23,4
1300	108	21	1300	130	25,3				1300	130	25,3
1400	116	22,6	1400	140	27,3				1400	140	27,3
1500	125	24,4	1500	150	29,3				1500	150	29,3
1600	133	26	1600	160	31,2				1600	160	31,2
1800	150	29,3									
2000	160	31,2									

I tempi massimi di ricarica indicati nella tabella sono conteggiati con batteria scarica all'80%. Tempi di ricarica, tipologia batteria e capacità sono programmabili mediante il programmatore **MP TOP II**

*Max. charge times showed in the table consider batteries 80% discharged Charge time, battery type and capacity are programmable by means of MP TOP II*

## ACCESSORI / ACCESSORIES

Pannello di controllo, remoto, necessario quando il caricabatterie montato a bordo, non è visibile.  
Il cavo di collegamento al caricabatterie è lungo 2mt

*Remote display, necessary in case of on-board installation, out of sight.  
The cable connection to the charger is 2mt long*

Connettori di collegamento alla batteria / *battery connectors*



Model shown  
for illustration purposes

Codice / code: VISLED



Il produttore si riserva il diritto di apportare modifiche senza preavviso  
*The manufacturer keeps the right to modify the features without notice*

for sales and service please contact Battery Service Hub Ltd

t | 01858 433008 f | 01858 433563 e | info@batteryservicehub.com w | www.batteryservicehub.com